



Fondsoverzicht april 2023

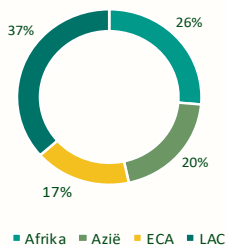
Fondswaarde (NAV) in USD	156.709.674
Aantal participaties in uitstaande leningen	69
Gemiddelde uitstaande bedrag per participatie (in USD)	2.026.665
Gemiddelde looptijd van de leningen in jaren	5,24
Gemiddelde rente marge van de portefeuille (bps)	468
Aantal landen	33
Totale aantal participaties sinds de start van het fonds	118
Uitstaand bedrag in FMO leningen (in USD)	144.268.643
Voorzieningen op uitstaande leningen (in USD)	8.778.082
Percentage van uitstaande leningen in USD	95%

Rendement (inclusief dividend waar van toepassing). In het verleden behaalde resultaten bieden geen garantie voor de toekomst. De gegevens komen van de administrateur.

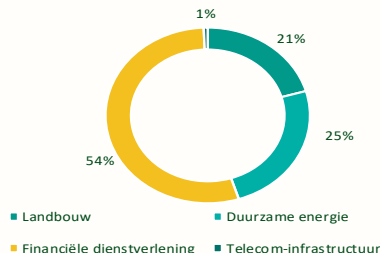
Klasse	FX	Waarde per participatie	Maand rendement	Jaar tot heden	Vanaf de start	2022	2021	2020	2019	2018	2017	2016	Startdatum
A	USD	126,60	0,43%	2,55%	26,60%	2,43%	4,64%	1,75%	3,28%	3,88%	3,89%	1,56%	Jun-16
B – A	EUR	105,84	0,30%	1,85%	5,84%	0,68%	3,80%	0,19%	-0,75%				Nov-19
B – D	EUR	98,02	0,30%	1,85%	10,89%	0,68%	3,78%	0,18%	0,35%	1,20%	2,13%	0,99%	Jul-16
F	EUR	110,24	0,30%	1,85%	10,24%	0,68%	3,80%	0,19%	0,33%	1,21%	1,80%		Mar-17
I – A	EUR	106,30	0,29%	1,81%	6,30%	0,58%	3,70%	0,06%	0,21%	-0,17%			Aug-18
I – D	EUR	97,10	0,29%	1,82%	5,88%	0,58%	3,67%	0,04%	0,22%	-0,17%			Aug-18
U – A	USD	113,29	0,41%	2,45%	13,29%	2,15%	4,38%	1,50%	2,17%				Mar-19
U – D	USD	104,54	0,41%	2,45%	12,67%	2,13%	4,35%	1,48%	2,17%				Mar-19

Overzicht van de portefeuille

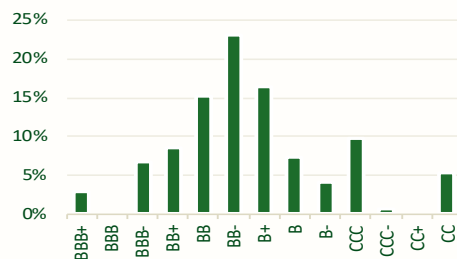
Regio



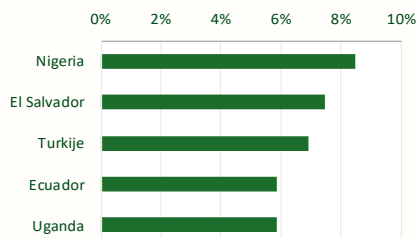
Sector



Credit rating*

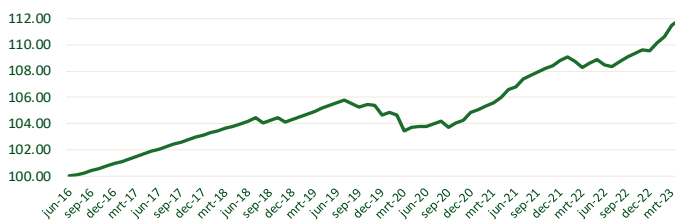


Top 5 landen



Historische waardeontwikkeling

B klasse (EUR) - inclusief dividend



Kerngegevens

Investeringsmethodiek	Beleggers participeren in het Fonds. Het Fonds belegt in onderhandse leningen die FMO verstrekt aan geselecteerde projecten en ondernemingen in ontwikkelingslanden.
Investeerbare sectoren	<ul style="list-style-type: none"> • Landbouwsector; thema's voedsel en water • Duurzame energie • Financiële dienstverlening • Telecominfrastructuur
Doelrendement	2% tot 4% op jaarbasis
SFDR	Artikel 9 (zie gerelateerde publicaties op de website voor details)
Start datum fonds	20 juni 2016
Vestigingsland fonds	Nederland
Fonds type	Fonds voor Gemene Rekening (FGR). Het Fonds wordt actief beheerd en heeft geen benchmark index.
Fondsbeheerder	Privium Fund Management B.V.
Fondsadviseur	FMO Investment Management B.V.
Verhandelbaar	Maandelijks
Inschrijven	Voor de 25e dag van de voorgaande maand
Uitschrijven	Voor de 1e dag van de voorgaande maand (mogelijk beperkt tot 2% van het fondsvermogen)
Administrateur	Bolder Fund Services (Netherlands) B.V.
Depository	CACEIS S.A.
Accountant	Ernst & Young Accountants LLP
Juridisch adviseur	Jones Day
Websites	www.priviumfund.com en www.fmopriviumimpactfund.nl

Klasse	ISIN	Bloomberg	Valuta	Minimale Investing	Jaarlijks dividend <small>(onderdeel van doelrendement)</small>	Management fee	Lopende kosten factor	Beschikbaar voor
A	NL0011765904	FPIFAUA NA	USD	100,-	Nvt	0,90%	1,13%	PSIF
B – A	NL0013691314	FPIFBAE NA	EUR	100,-	Nvt	0,98%	1,21%	Seed investor
B – D	NL0011765912	FPIFBED NA	EUR	100,-	2%	0,98%	1,21%	Seed investor
F	NL0012135750	FPIFFEA NA	EUR	1.000,-	Nvt	0,98%	1,21%	FMO medewerkers
I – A	NL0012818223	FPIFIEA NA	EUR	1.000,-	Nvt	1,15%	1,38%	NL, CH, ES, LU, UK, FR
I – D	NL0012939029	FPIFIDE NA	EUR	1.000,-	2%	1,15%	1,38%	NL, CH, ES, LU, UK, FR
U – A	NL0013380173	FPIFUUA NA	USD	1.000,-	Nvt	1,15%	1,38%	NL, CH, ES, LU, UK, FR
U – D	NL0013380181	FPIFUDU NA	USD	1.000,-	2%	1,15%	1,38%	NL, CH, ES, LU, UK, FR

Over de beheerder

Privium Fund Management B.V. ('Privium') is een Nederlandse aanbieder van beleggingsinstellingen. Privium is een beheerder van beleggingsinstellingen zoals bedoeld in de Wet op het financieel toezicht en staat onder toezicht van de AFM (www.afm.nl) en DNB (www.dnb.nl). Privium bestaat uit een team van ervaren beleggingsprofessionals.

Contact

Mark Baak, Privium Fund Management B.V.
T: +31 20 46 26 644
E: mbaak@priviumfund.com

Over de fondsadviseur

FMO Investment Management BV ('FMO IM') is een Nederlandse beleggingsonderneming en volledige dochter van de Nederlandse ontwikkelingsbank FMO NV. FMO IM adviseert over de leningenportefeuille in opdracht van de beheerder. Alle leningen die worden aangeboden aan het fonds hebben het investeringsproces van FMO succesvol doorlopen en zijn ook opgenomen in FMO's eigen portefeuille.

Jenny Overman, Privium Fund Management B.V.
T: +31 20 46 26 644
E: joverman@priviumfund.com

Disclaimer:

Loop geen onnodig risico. Lees het Essentiële-informatiedocument en het Prospectus. De informatie in deze presentatie biedt onvoldoende basis voor een beleggingsbeslissing en vormt geen (uitnodiging tot het doen van een) aanbod van rechten van deelneming in het Fonds. De waarde van uw beleggingen kan fluctueren. Privium Fund Management B.V. heeft een vergunning als beheerder van beleggingsinstellingen en staat als zodanig onder toezicht van de Autoriteit Financiële Markten (www.afm.nl). Het Fonds en haar beheerder, Privium Fund Management B.V., zijn opgenomen in het register dat wordt gehouden door de Autoriteit Financiële Markten. Het prospectus van het Fonds en het Essentiële-informatiedocument zijn te downloaden via de website van de beheerder, www.priviumfund.com. De in deze presentatie getoonde performanceoverzichten zijn met zorg door Privium Fund Management B.V. samengesteld. Aan deze informatie kunnen geen rechten worden ontleend.